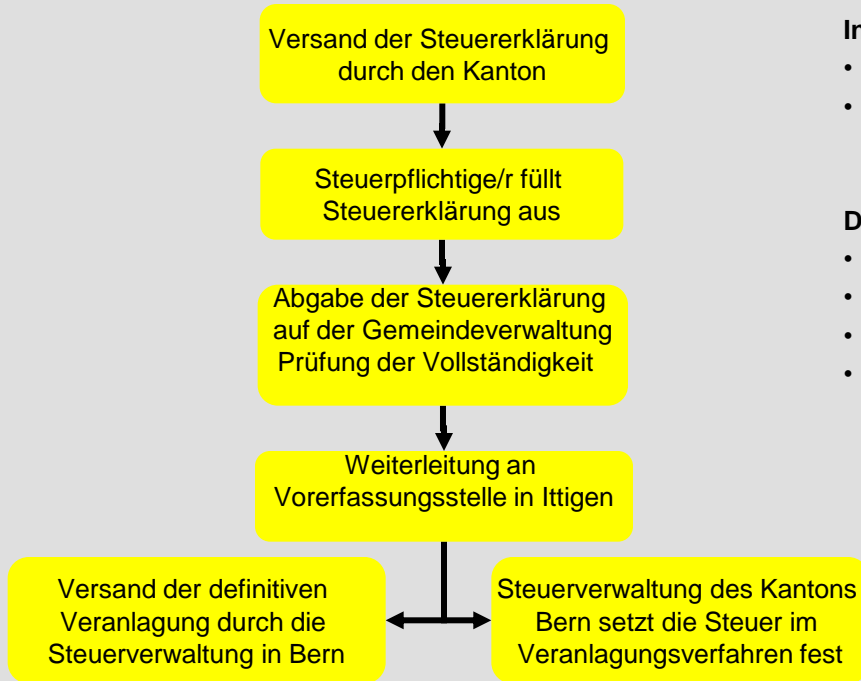


Steuern

Veranlagungsverfahren



Die Steuererklärung kann auch online auf der Seite taxme.ch ausfüllen.

Steuerarten

Indirekte Steuern

- Einkommens- und Vermögenssteuern sowie andere Abgaben
- Bei den indirekten Steuern gelangt die Steuerbehörde direkt an den einzelnen Steuerzahler

Direkte Steuern

- Mehrwertsteuer
 - Tabaksteuer
 - Motorfahrzeugsteuer
 - Hundesteuer
- Die direkte Steuer ist für alle gleich. Hier gilt, wer mehr braucht, muss mehr bezahlen. = Verbraucherprinzip

Liegenschaftssteuer

Die Gemeinde kann von den Grundstücken in ihrer Gemeinde eine Liegenschaftssteuer erheben (Art. 258 ff. Steuergesetz)

Die Liegenschaftssteuer wird einmal jährlich erhoben und beträgt maximal 1.5‰ des amtlichen Wertes. Seit 1999 ist diese konstant auf 1.5 ‰.



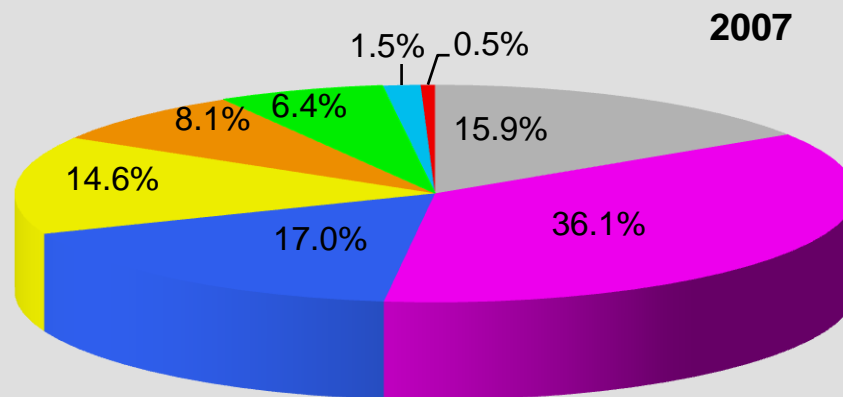
Steuerstatistik

Anzahl Personen nach Einkommensklassen

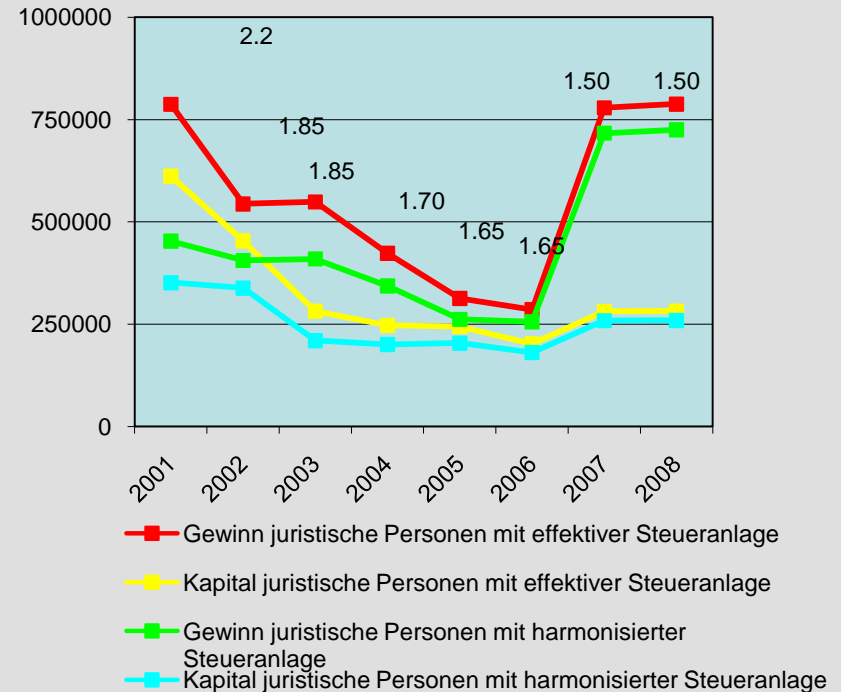
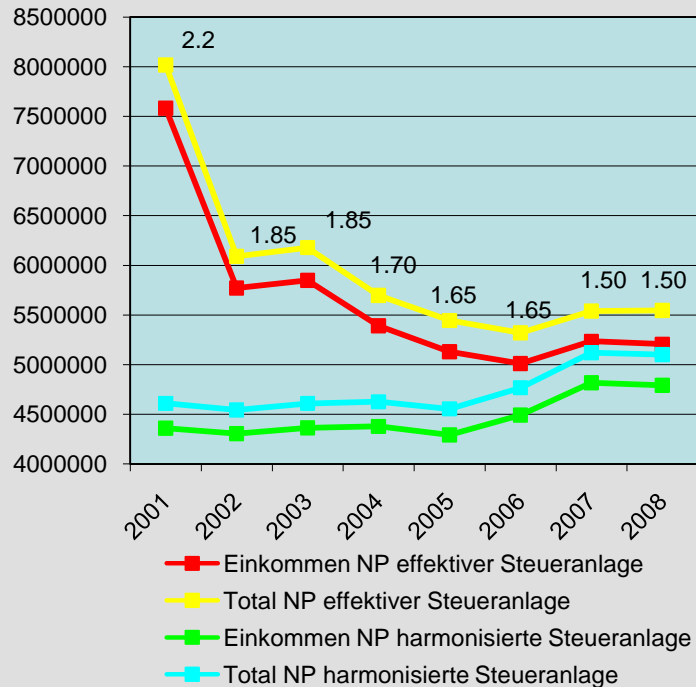
	200	1 2002	2003	2004	2005	2006	2007
0	331	369	385	375	392	380	348
100 – 40'000	896	762	758	718	754	662	791
40'000 – 60'000	400	372	345	398	369	377	373
60'000 – 80'000	234	289	309	299	272	294	320
80'000 – 100'000	103	173	151	156	152	168	177
100'000 – 150'000	83	118	131	123	128	123	140
150'000 – 250'000	15	18	24	26	28	35	32
250'000 – 500'000	4	7	9	7	6	9	12

Erläuterungen

Die Zahl der tiefen Einkommenstaxationen bis Fr. 40'000 ist erfreulicherweise rückläufig. Die mittleren Einkommen nehmen zu.



Entwicklung der Steuereinnahmen



Erläuterungen

Die Steuereinnahmen mit einer harmonisierten Steueranlage steigen sowohl bei den Natürlichen Personen (NP) wie auch bei den Juristischen Personen (JP) an.

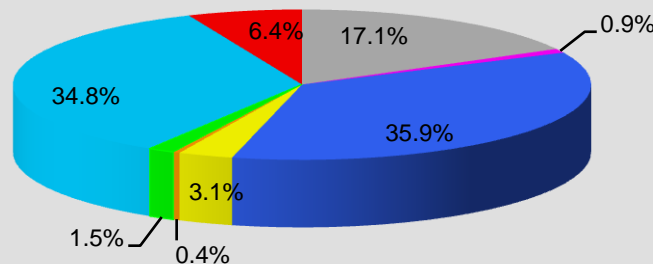
Die Entwicklung ist für Moosseedorf äusserst erfreulich und führt unter anderem zu den guten Jahresrechnungsabschlüssen.



Finanzen Entwicklung Nettoaufwand/Bereich

Nettoaufwand / EW	1995	1999	2000	2001	2002	2003	2004	2005	2006	2007	2008
Allg. Verwaltung	324	337	358	361	367	344	334	331	350	323	358
Öffentl. Sicherheit	17	25	18	34	5	18	10	10	10	0	18
Bildung	1035	1107	1150	1123	626	724	688	748	708	691	749
Kultur/Freizeit	57	52	58	44	52	32	59	56	60	68	64
Gesundheit	207	233	234	339	24	-191	7	-59	10	6	8
Soziale Wohlfahrt	446	579	585	641	541	586	620	665	695	747	726
Verkehr	119	173	151	168	148	157	156	136	143	165	134
Umwelt Raumord.	26	24	33	30	27	5	-43	-24	-60	19	31
Nettoertrag / EW											
Volkswirtschaft	28	2	24	28	29	29	28	29	27	27	26
Finanzen / Steuern	2204	2414	2394	2963	2078	2162	1647	1859	2008	2291	2077

Prozentanteile 2008



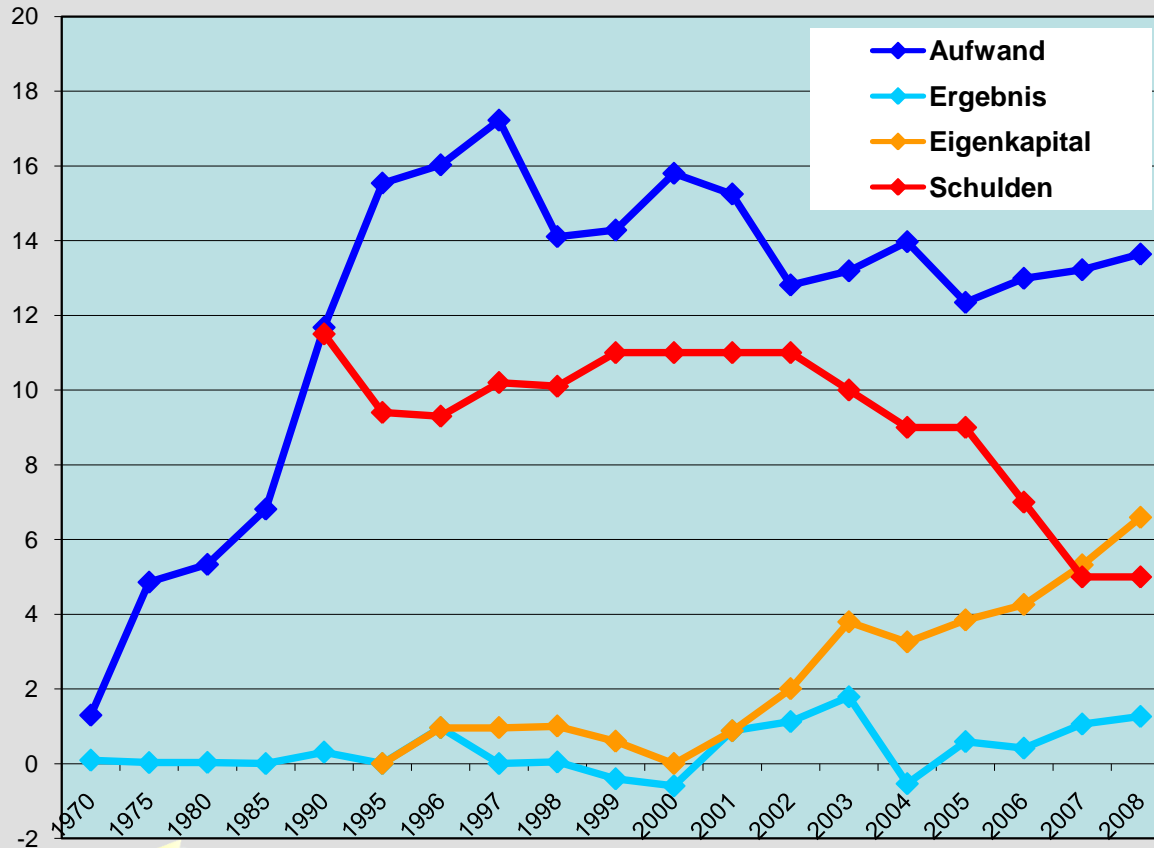
Im Jahr 2001 wirkt sich in den Bereichen Bildung und Gesundheit die Änderung der kant. Lastenverteilung aus.

Die Kosten an die Soziale Wohlfahrt hat sich seit 1995 verdoppelt.



Entwicklung der Finanzen

in Mio. Franken



Die Finanzen entwickeln sich in der Gemeinde Moosseedorf positiv.

Der Gesamtaufwand liegt in den letzten Jahren zwischen 12 – 14 Mio. Franken.

Die Rechnungsergebnisse sind seit 2001 positiv.

Die festverzinslichen Schulden konnten von 11 Mio. Franken auf 5 Mio. Franken reduziert werden.

Beim Eigenkapital handelt es sich um die buchhalterische Reserve. Dieses beträgt heute 5,3 Mio. Franken oder 12,8 Steuerzehntel.

Die Steueranlage konnte von 1.85 im Jahr 2001 kontinuierlich auf 1.50 Einheiten gesenkt werden.

