

# Wahlzettel-Kontrolle

Seite: 1

Gemeinderat Moosseedorf 2016

Wahltag: 27.11.2016

Gemeinde: Moosseedorf

BFS-Nr.	Kreis Nr.
544	0

Liste- Nr.	Liste	Couv- Nr.	Wahlzettel von bis	Anzahl Wahlz.	Meldung	Mut	Sachb	Zeit
<b>Summe Liste 00</b>			(veränderte Wahlzettel)					
			abgegebene Wahlzettel	149	erfasste Wahlzettel			149
<b>Summe Liste 01</b>			(veränderte Wahlzettel)					
			abgegebene Wahlzettel	110	erfasste Wahlzettel			110
<b>Summe Liste 02</b>			(veränderte Wahlzettel)					
			abgegebene Wahlzettel	87	erfasste Wahlzettel			87
<b>Summe Liste 03</b>			(veränderte Wahlzettel)					
			abgegebene Wahlzettel	86	erfasste Wahlzettel			86
<b>Summe Liste 04</b>			(veränderte Wahlzettel)					
			abgegebene Wahlzettel	18	erfasste Wahlzettel			18
<b>Summe Wahlkreis</b>								
			abgegebene Wahlzettel	1'065	(ohne ungestempelte Wahlzettel)			
			verbuchte Wahlzettel	1'065	(einschliesslich ungültige, leere und unveränderte)			
			<b>Differenz</b>	<b>0</b>				
<b>Übereinstimmung Wahlkreis / Listensummen</b>					(veränderte Wahlzettel)			
			verbucht im Wahlkreis	450				
			verbucht bei den Listen	450				
			<b>Differenz</b>	<b>0</b>				

Erfassung Wahlkreis vollständig

## Gemeinderat Moosseedorf 2016 Wahntag: 27.11.2016

Gemeinde: Moosseedorf

BFS-Nr. 544	Kreis Nr. 0
----------------	----------------

Zahl der Stimmberechtigten:

Männer	1'272	Frauen	1'358		Total	2'630	(81)
--------	-------	--------	-------	--	-------	-------	------

Zahl der Stimmdenden (eingelangte Wahlzettel) .....	1'065	(82)
---	-------	------

Stimmbeteiligung .....	<b>40.49%</b>	
------------------------	---------------	--

Zahl der leeren Wahlzettel .....	3	(83)
----------------------------------	---	------

Zahl der ungültigen Wahlzettel .....	<u>0</u>	(84)
--------------------------------------	----------	------

Es verbleiben als gültige Wahlzettel .....	<u>1'062</u>	(85)
--	--------------	------

Zahl der unveränderten Wahlzettel .....	612	(86)
---	-----	------

Zahl der veränderten Wahlzettel mit Listenbezeichnung .....	301	(87)
---	-----	------

Zahl der Wahlzettel ohne Listenbezeichnung .....	<u>149</u>	(88)
--	------------	------

Total gleich Zahl der gültigen Wahlzettel .....	<u>1'062</u>	(85)
---	--------------	------

**Gemeinderat Moosseedorf 2016**  
**Wahltag: 27.11.2016**

**Gemeinde:** Moosseedorf

BFS-Nr. 544 Kreis Nr. 0



Bezeichnung der Liste	Zahl der Kandidaten- Stimmen	Zahl der Zusatz- Stimmen	Zahl der Partei- Stimmen
01 Schweizerische Volkspartei	3'498	49	3'547 (01)
02 Sozialdemokratische Partei	1'578	109	1'687 (02)
03 Freie Ortspartei Moosseedorf	1'822	42	1'864 (03)
04 Die Liberalen Grauholz	166	107	273 (04)
<b>Total</b>	<b>7'064</b>	<b>307</b>	<b>7'371 (96)</b>
Zahl der einzelnen leeren Stimmen			63 (97)
<b>Summe der Kandidaten-, Zusatz- und leeren Stimmen</b>			<b>7'434 (98)</b>

<b>Schlussprobe:</b>	Gesamtstimmenzahl: <u>7'434</u>	
	geteilt durch Anzahl Mandate: <u>7</u>	= Zahl der gültigen Wahlzettel: <u>1'062</u>

Die Richtigkeit des vorstehenden Protokolls bezeugen:

Für den Wahlausschuss

Der Präsident/die Präsidentin:

Der Sekretär/die Sekretärin:



## Gemeinderat Moosseedorf 2016 Wahltag: 27.11.2016

Gemeinde: Moosseedorf


BFS-Nr.	Kreis Nr.
544	0

Zahl der Stimmenden (eingelangte Wahlzettel) .....	1'065
Zahl der leeren Wahlzettel .....	3
Zahl der ungültigen Wahlzettel .....	0
Zahl der gültigen Wahlzettel .....	<u>1'062</u>

Bezeichnung der Liste	Unveränderte Wahlzettel	Veränderte Wahlzettel	Total Wahlzettel	
01 Schweizerische Volkspartei	334	110	444	(01)
02 Sozialdemokratische Partei	122	87	209	(02)
03 Freie Ortspartei Moosseedorf	138	86	224	(03)
04 Die Liberalen Grauholz	18	18	36	(04)
Wahlzettel ohne Listenbezeichnung		149	149	
<b>Total gültige Wahlzettel</b>	<b>612</b>	<b>450</b>	<b>1'062</b>	

Die Richtigkeit des vorstehenden Wahlzettel-Rapports bezeugen:

Der Präsident/die Präsidentin:



Der Sekretär/die Sekretärin:



**Gemeinderat Moosseedorf 2016**  
Wahltag: 27.11.2016

Gemeinde: Moosseedorf

BFS-Nr. Kreis Nr.  
544 0

Liste: 01 Schweizerische Volkspartei

Unveränderte Wahlzettel: 334      Veränderte Wahlzettel: 110      Total: 444 (90)

Kand- Nr.	Name des Kandidaten	Stimmen unveränderte Wahlzettel	Stimmen veränderte Wahlzettel	Stimmen Total	
0101	Bill Peter	668	448	1'116	(01)
0103	Kräuchi Peter	668	236	904	(02)
0105	Meier Simon	668	304	972	(03)
0107	Utiger Michael	334	172	506	(04)
Kandidatenstimmen, Total		2'338	1'160	3'498	(91)
Zusatzstimmen		0	49	49	(92)
Parteistimmen, Total		2'338	1'209	3'547	(93)

**Gemeinderat Moosseedorf 2016**  
**Wahltag: 27.11.2016**

**Gemeinde:** Moosseedorf

BFS-Nr.	Kreis Nr.
544	0

**Liste:** 02 Sozialdemokratische Partei

Unveränderte Wahlzettel: 122      Veränderte Wahlzettel: 87      Total: 209 (90)

Kand- Nr.	Name des Kandidaten	Stimmen unveränderte Wahlzettel	Stimmen veränderte Wahlzettel	Stimmen Total	
0201	Meier Stefan	244	261	505	(01)
0203	Hufschmid Brigitte	244	145	389	(02)
0205	Eckstein Beat	122	120	242	(03)
0206	Lätt Louise	122	97	219	(04)
0207	Pozzi Cueli Nadja	122	101	223	(05)
Kandidatenstimmen, Total		854	724	1'578	(91)
Zusatzstimmen		0	109	109	(92)
Parteistimmen, Total		854	833	1'687	(93)

## Gemeinderat Moosseedorf 2016 Wahltag: 27.11.2016

Gemeinde: Moosseedorf

BFS-Nr.	Kreis Nr.
544	0

Liste: 03 Freie Ortspartei Moosseedorf

Unveränderte Wahlzettel: 138      Veränderte Wahlzettel: 86      Total: 224 (90)

Kand- Nr.	Name des Kandidaten	Stimmen unveränderte Wahlzettel	Stimmen veränderte Wahlzettel	Stimmen Total	
0301	Feller Werner	276	308	584	(01)
0303	Zürcher Christian	276	263	539	(02)
0305	Hochreutener Stefanie	138	77	215	(03)
0306	Jau Mathias	138	123	261	(04)
0307	Pulfer Barbara	138	85	223	(05)
Kandidatenstimmen, Total		966	856	1'822	(91)
Zusatzstimmen		0	42	42	(92)
Parteistimmen, Total		966	898	1'864	(93)

## Gemeinderat Moosseedorf 2016 Wahltag: 27.11.2016

Gemeinde: Moosseedorf

BFS-Nr.	Kreis Nr.
544	0

Liste: 04 Die Liberalen Grauholz

Unveränderte Wahlzettel: 18      Veränderte Wahlzettel: 18      Total: 36 (90)

Kand- Nr.	Name des Kandidaten	Stimmen unveränderte Wahlzettel	Stimmen veränderte Wahlzettel	Stimmen Total
0401	Krähenbühl Michael	36	130	166 (01)
Kandidatenstimmen, Total		36	130	166 (91)
Zusatzstimmen		90	17	107 (92)
Parteistimmen, Total		126	147	273 (93)

Leere Stimmen 63 (94)



**Gemeinderat Moosseedorf 2016**  
Wahltag: 27.11.2016

Wahlkreis: Moosseedorf

Kreis Nr. **544****Einzellisten und Listenverbindungen****1. Verteilung**

<b>Listen- gruppe</b>	<b>Bezeichnung der Liste / Listengruppe</b>	<b>Stimmzahl</b>	<b>Verteilzahl</b>	<b>Sitze</b>
01	Schweizerische Volkspartei	3'547	922	3
02	Sozialdemokratische Partei	1'687	922	1
03	Freie Ortspartei Moosseedorf	1'864	922	2
04	Die Liberalen Grauholz	273	922	0
<b>Total</b>		<b>7'371</b>		<b>6</b>

**Gemeinderat Moosseedorf 2016**  
Wahltag: 27.11.2016

Wahlkreis: Moosseedorf

Kreis Nr. **544****Einzellisten und Listenverbindungen****2. Verteilung**

<b>Listen- gruppe</b>	<b>Bezeichnung der Liste / Listengruppe</b>	<b>Stimmzahl</b>	<b>Sitze + 1</b>	<b>Quotient</b>
01	Schweizerische Volkspartei	3'547	4	886.750
02	Sozialdemokratische Partei	1'687	2	843.500
03	Freie Ortspartei Moosseedorf	1'864	3	621.333
04	Die Liberalen Grauholz	273	1	273.000
<b>Total</b>		<b>7'371</b>		

Den höchsten Quotienten zeigt die Liste 01, die das Restmandat erhält.

**Gemeinderat Moosseedorf 2016**  
Wahltag: 27.11.2016

Wahlkreis: Moosseedorf

Kreis Nr. **544****Rekapitulation**

Listen- gruppe	Bezeichnung der Liste / Listengruppe	Stimmenzahl	Sitze
01	Schweizerische Volkspartei	3'547	4
02	Sozialdemokratische Partei	1'687	1
03	Freie Ortspartei Moosseedorf	1'864	2
04	Die Liberalen Grauholz	273	0
<b>Total</b>		<b>7'371</b>	<b>7</b>

**Gemeinderat Moosseedorf 2016**  
Wahltag: 27.11.2016

Wahlkreis: Moosseedorf

Kreis Nr. **544**

Liste: 01 Schweizerische Volkspartei

Sitze: 4

<b>Name, Beruf und Wohnort des Kandidaten</b>	<b>Stimmzahl</b>
<b>gewählt sind:</b>	
1. Bill Peter, Schadeninspektor	1'116
2. Meier Simon, Dipl. Telematik-Techniker HF	972
3. Kräuchi Peter, Leiter Immobilien	904
4. Utiger Michael, Fachbearbeiter Baumaschinen	506
<hr/>	
Kandidatenstimmen, Total	3'498
Zusatzstimmen	49
Parteistimmen, Total	3'547

**Gemeinderat Moosseedorf 2016**  
Wahltag: 27.11.2016

Wahlkreis: Moosseedorf

Kreis Nr. 544

Liste: 02 Sozialdemokratische Partei

Sitze: 1

**Name, Beruf und Wohnort des Kandidaten****Stimmenzahl****gewählt sind:**

1. Meier Stefan, Industriespengler / Kalkulator	505
---	-----

**nicht gewählt sind:**

1. Hufschmid Brigitte, Kauffrau/ Familienfrau	389
2. Eckstein Beat, Einsatzleiter Int. Polizeikooperationen	242
3. Pozzi Cueli Nadja, Qualitätsmanagerin	223
4. Lätt Louise, Geografin / Sachbearbeiterin	219

Kandidatenstimmen, Total	1'578
Zusatzstimmen	109
Parteistimmen, Total	1'687

**Gemeinderat Moosseedorf 2016**  
Wahltag: 27.11.2016

Wahlkreis: Moosseedorf

Kreis Nr. 544

Liste: 03 Freie Ortspartei Moosseedorf

Sitze: 2

**Name, Beruf und Wohnort des Kandidaten****Stimmzahl****gewählt sind:**

1. Feller Werner, Kaufmann	584
2. Zürcher Christian, Betriebsökonom	539

**nicht gewählt sind:**

1. Jau Mathias, Eidg. dipl. Dachdeckermeister/Geschäftsführer	261
2. Pulfer Barbara, Dipl. Bauführerin SBA/HF	223
3. Hochreutener Stefanie, Kfm. Angestellte	215

---

Kandidatenstimmen, Total	1'822
Zusatzstimmen	42
Parteistimmen, Total	1'864

---

**Gemeinderat Moosseedorf 2016**  
Wahltag: 27.11.2016

Wahlkreis: Moosseedorf

Kreis Nr. **544**

Liste: 04 Die Liberalen Grauholz

Sitze: 0

**Name, Beruf und Wohnort des Kandidaten****Stimmzahl****nicht gewählt sind:**

1. Krähenbühl Michael, Geschäftsführer proparis 166

---

Kandidatenstimmen, Total	166
Zusatzstimmen	107
Parteistimmen, Total	273

---